



BURKINA FASO

**MINISTRE DE LA SANTE
ET DE L'HYGIENE
PUBLIQUE**

SECRETARIAT GENERAL

**DIRECTION GENERALE DE
LA SANTE PUBLIQUE**

**DIRECTION DE LA
PROTECTION DE LA SANTE
DE LA POPULATION**

**SERVICE DE
SURVEILLANCE
EPIDEMIOLOGIQUE**

Téléphone : (226) 25-32-46-68

Email : survepi@yahoo.fr

SITUATION EPIDEMIOLOGIQUE HEBDOMADAIRE

(Semaine n°22 du 30/05/2022 au 05/06/2022)



Plan de présentation

- ❑ **Situation des maladies notifiées au TLOH**
- ❑ **Situation épidémiologique de la méningite**
- ❑ **Situation épidémiologique de la rougeole**
- ❑ **Situation épidémiologique de la dengue**
- ❑ **Situation épidémiologique de Covid-19**
- ❑ **Stocks de médicaments**
- ❑ **Mesures de préparation et de riposte**
 - **Actions entreprises**
 - **Actions à entreprendre**

Situation des Maladies à potentiel épidémique notifiées au TLOH de S1 – S22_2022

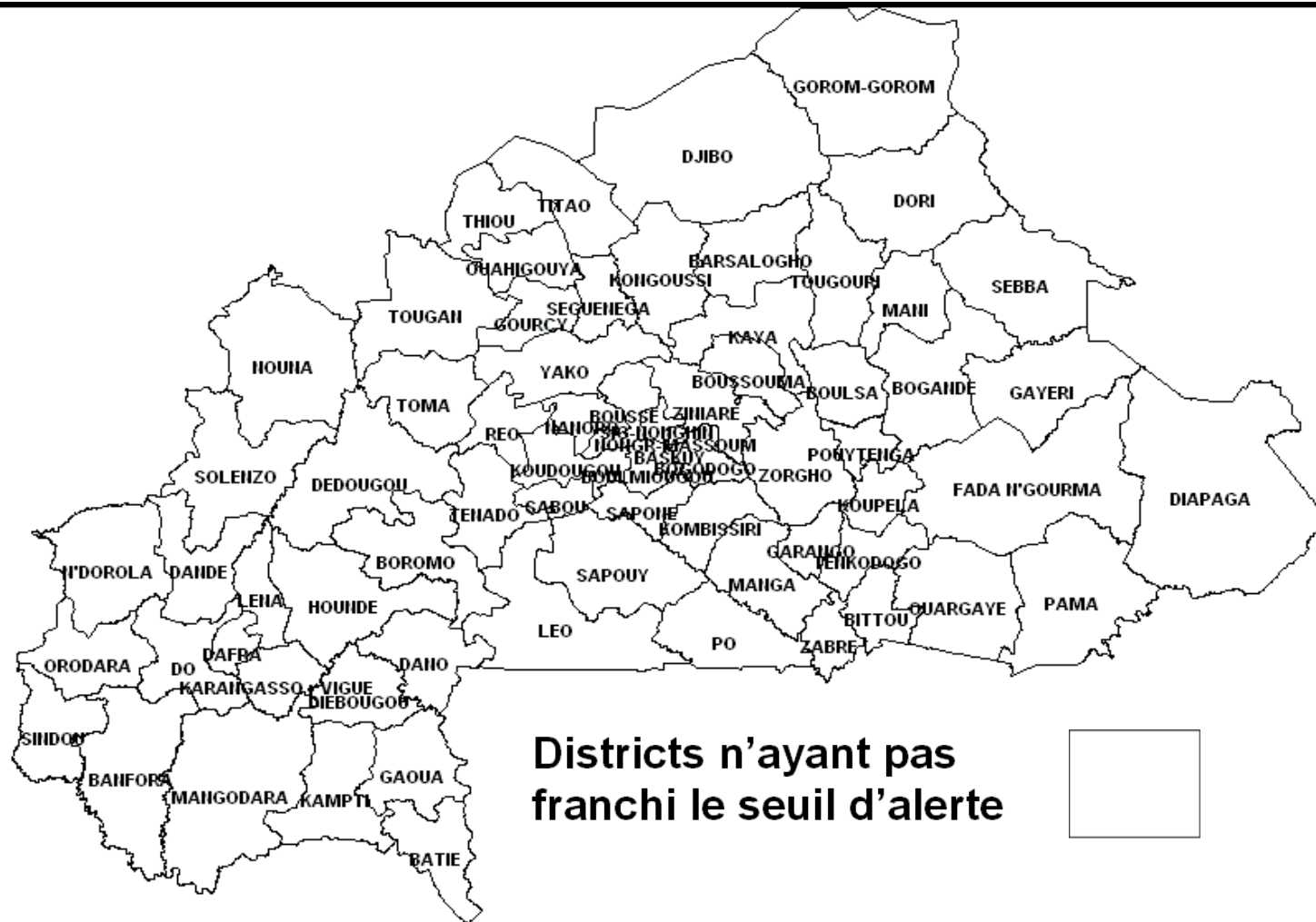
MALADIES	CAS	DECES	LETALITE (%)
MENINGITE	724	44	6,1
ROUGEOLE	2850	9	0,3
DIARRHEE SANGUINOLENTE	157	0	0,0
CHOLERA	0	0	–
ICTERE FEBRILE	337	1	0,3
PARALYSIE FLASQUE AIGUE	529	0	0,0
DENGUE	3729	3	0,1
TETANOS NEO NATAL	3	1	33,3

Situation épidémiologique de la méningite

Situation des cas, des décès et de la létalité de la méningite de S1 – S22 de 2019 à 2022

ANNEES	CAS	DECES	LETALITE (%)
2019	1686	126	7,5
2020	865	55	6,4
2021	822	65	7,9
2022	724	44	6,1

Cartographie des districts selon leur taux d'attaque au cours de la semaine 22 2022



Aucun district n'a franchi le seuil d'alerte à la semaine 22

Répartition des résultats des analyses du LCR au Gram et au latex par district sanitaire à la semaine n°22 de 2022

(2/2)

REGIONS SANITAIRES	DISTRICTS	Nombre de cas de méningite notifiés	Nombre de LCR prélevés	GRAM						LATEX					
				LCR analysés	Négatifs	Positifs	DGP	DGN	BGN	LCR analysés	NmA	NmC	NmW	Spn	Hib
Hauts Bassins	Dafra	0													
	Dandé	0													
	Dô	0													
	Houndé	1	1	1		1	1								
	Karangasso Vigué	0													
	Lena	0													
	N'dorola	0													
	Orodara	0													
Boucle du Mouhoun	Boromo	0													
	Dédougou	0													
	Nouna	0													
	Solenzo	0													
	Toma	0													
	Tougan	0													
Nord	Gourcy	0													
	Ouahigouya	1	1	1	1										
	Séguenega	0													
	Thiou	0													
	Titao	0													
	Yako	0													
Plateau Central	Boussé	0													
	Ziniaré	1	1	1	1										
	Zorgho	1	1	1	1										
Sahel	Djibo	0													
	Dori	1	1	1		1	1								
	Gorom - G	1	1	1	1										
	Sebba	1	1	1	1										
Sud-Ouest	Batié	1	1	1		1	1								
	Dano	0													
	Diébougou	0													
	Gaoua	0													
	Kampti	0													
TOTAL		17	17	17	14	3	3	0	0	0	0	0	0	0	0

Proportion des germes identifiés au Gram dans les laboratoires des districts à S22_2022

Sur les **17** cas de méningite notifiés, **17** ont fait l'objet de prélèvement et d'analyse. Parmi les échantillons analysés, trois (3) se sont révélés positifs au Gram, soit 3 DGP.

Proportion des germes identifiés au Latex dans les laboratoires des districts à S22_2022

Aucun prélèvement de LCR n'a fait l'objet d'analyse au Latex dans les laboratoires des districts cette semaine.

Répartition des résultats des analyses du LCR au Gram et au latex par district sanitaire de la semaine 1 à 22 de 2022

(1/2)

REGIONS SANITAIRES	DISTRICTS	Cas de méningite notifiés	NBRE PRELEVE	GRAM						LATEX					
				LCR analysés	Négatif	Positif	DGP	DGN	BGN	LCR analysés	NmA	NmC	NmW	Sp	Hib
Cascades	Banfora	11	11	10	10	0	0	0	0	0	0	0	0	0	0
	Mangodara	17	16	14	13	1	1	0	0	0	0	0	0	0	0
	Sindou	9	8	8	7	1	1	0	0	0	0	0	0	0	0
Centre	Baskuy	2	2	1	1	0	0	0	0	0	0	0	0	0	0
	Bogodogo	48	48	46	43	3	2	0	1	1	0	0	0	0	1
	Boulmiougou	50	50	49	38	11	9	0	2	0	0	0	0	0	0
	Nongr-Massom	1	1	1	1	0	0	0	0	0	0	0	0	0	0
	Sig-Nonghin	0	0	0	0	0	0	0	0	0	0	0	0	0	0
Centre-Est	Bittou	3	3	3	3	0	0	0	0	0	0	0	0	0	0
	Carango	9	9	9	9	0	0	0	0	0	0	0	0	0	0
	Koupéla	5	5	5	4	1	1	0	0	0	0	0	0	0	0
	Ouargaye	19	18	18	14	4	4	0	0	0	0	0	0	0	0
	Pouytenga	11	11	11	6	5	4	1	0	0	0	0	0	0	0
	Tenkodogo	39	34	30	30	0	0	0	0	0	0	0	0	0	0
	Zabré	8	7	7	7	0	0	0	0	0	0	0	0	0	0
Centre-Nord	Barsalogo	0	0	0	0	0	0	0	0	0	0	0	0	0	0
	Boulsa	2	2	2	2	0	0	0	0	0	0	0	0	0	0
	Boussouma	1	1	0	0	0	0	0	0	0	0	0	0	0	0
	Kaya	1	1	1	1	0	0	0	0	0	0	0	0	0	0
	Koungoussi	4	3	3	3	0	0	0	0	0	0	0	0	0	0
	Tougouri	22	21	19	15	4	2	2	0	0	0	0	0	0	0
Centre-Ouest	Koudougou	9	9	8	7	1	1	0	0	1	0	0	0	0	0
	Léo	6	6	5	5	0	0	0	0	0	0	0	0	0	0
	Nanoro	3	3	2	2	0	0	0	0	0	0	0	0	0	0
	Réo	3	3	1	1	0	0	0	0	0	0	0	0	0	0
	Sabou	4	4	3	2	1	0	0	1	0	0	0	0	0	0
	Sapouy	7	7	3	3	0	0	0	0	0	0	0	0	0	0
Centre-Sud	Tenado	8	8	8	1	7	5	2	0	0	0	0	0	0	0
	Kombissiri	5	5	5	4	1	1	0	0	0	0	0	0	0	0
	Manga	5	5	5	4	1	1	0	0	0	0	0	0	0	0
	Pô	6	6	6	6	0	0	0	0	0	0	0	0	0	0
Est	Saponé	3	3	3	3	0	0	0	0	0	0	0	0	0	0
	Bogandé	10	10	7	5	2	0	2	0	0	0	0	0	0	0
	Diapaga	3	3	2	2	0	0	0	0	0	0	0	0	0	0
	Fada	5	5	4	4	0	0	0	0	0	0	0	0	0	0
	Gayeri	6	6	6	5	1	1	0	0	0	0	0	0	0	0
	Manni	18	18	15	14	1	0	0	1	0	0	0	0	0	0
Pama	1	1	1	1	0	0	0	0	0	0	0	0	0	0	

Répartition des résultats des analyses du LCR au Gram et au latex par district sanitaire de la semaine 1 à 22 de 2022

(2/2)

REGIONS SANITAIRES	DISTRICTS	Cas de méningite notifiés	NBRE PRELEVE	GRAM						LATEX					
				LCR analysés	Négatif	Positif	DGP	DGN	BGN	LCR analysés	NmA	NmC	NmW	Sp	Hib
Hauts Bassins	Dafra	10	9	8	8	0	0	0	0	0	0	0	0	0	0
	Dandé	3	3	3	3	0	0	0	0	0	0	0	0	0	0
	Dô	6	4	4	3	1	1	0	0	0	0	0	0	0	0
	Houndé	10	9	9	7	2	2	0	0	0	0	0	0	0	0
	Karangasso Vigoué	0	0	0	0	0	0	0	0	0	0	0	0	0	0
	Lena	0	0	0	0	0	0	0	0	0	0	0	0	0	0
	N'dorola	4	4	4	4	0	0	0	0	0	0	0	0	0	0
Orodara	28	28	28	28	0	0	0	0	0	0	0	0	0	0	
Boucle du Mouhoun	Boromo	4	4	4	3	1	1	0	0	0	0	0	0	0	0
	Dédougou	16	16	13	13	0	0	0	0	0	0	0	0	0	0
	Nouna	3	3	3	3	0	0	0	0	0	0	0	0	0	0
	Solenzo	7	6	5	5	0	0	0	0	0	0	0	0	0	0
	Toma	4	4	2	2	0	0	0	0	0	0	0	0	0	0
	Tougan	3	3	3	3	0	0	0	0	0	0	0	0	0	0
Nord	Gourcy	15	15	12	10	2	2	0	0	0	0	0	0	0	0
	Ouahigouya	26	23	20	20	0	0	0	0	0	0	0	0	0	0
	Séguenega	4	4	4	4	0	0	0	0	0	0	0	0	0	0
	Thiou	0	0	0	0	0	0	0	0	0	0	0	0	0	0
	Titao	0	0	0	0	0	0	0	0	0	0	0	0	0	0
	Yako	14	14	14	11	3	3	0	0	0	0	0	0	0	0
Plateau Central	Boussé	10	8	8	8	0	0	0	0	0	0	0	0	0	0
	Ziniaré	10	10	10	8	2	0	2	0	0	0	0	0	0	0
	Zorgho	15	15	15	15	0	0	0	0	0	0	0	0	0	0
Sahel	Djibo	1	1	1	1	0	0	0	0	0	0	0	0	0	0
	Dori	29	29	29	20	9	8	1	0	0	0	0	0	0	0
	Gorom - G	11	11	11	11	0	0	0	0	0	0	0	0	0	0
	Sebba	3	3	3	2	1	1	0	0	0	0	0	0	0	0
Sud-Ouest	Batié	17	15	15	13	2	2	0	0	0	0	0	0	0	0
	Dano	22	22	22	20	2	1	1	0	0	0	0	0	0	0
	Diébougou	4	4	4	4	0	0	0	0	0	0	0	0	0	0
	Gaoua	75	65	65	65	0	0	0	0	0	0	0	0	0	0
	Kampti	6	6	6	6	0	0	0	0	0	0	0	0	0	0
TOTAL		724	691	646	576	70	54	11	5	2	0	0	0	0	1

Répartition des résultats d'analyse du LCR au niveau du laboratoire de référence de la semaine 1 à 22 de 2022 (1/4)

REGIONS SANITAIRES	DISTRICTS	Echantillons analysés	Négatif	Positif	Hib	NmX	NmC	Hi non b	Sp
Boucle du Mouhoun	Tougan	3	2	1	0	0	0	0	1
	Solenzo	3	2	1	0	0	0	0	1
	Nouna	3	3	0	0	0	0	0	0
	Toma	2	1	1	0	0	0	0	1
	Boromo	1	1	0	0	0	0	0	0
	Dédougou	7	5	2	0	1	0	0	1
Cascades	Banfara	6	6	0	0	0	0	0	0
	Mangodara	2	2	0	0	0	0	0	0
	Sindou	2	2	0	0	0	0	0	0
Centre	Boulmiougou	15	13	2	0	1	0	0	1
Centre Est	Ouargaye	14	11	3	0	0	0	0	3
	Garango	6	5	1	0	0	0	0	1
	Koupéla	2	2	0	0	0	0	0	0
	Pouytenga	9	6	3	1	0	0	1	1
	Tenkodogo	27	25	2	0	0	0	1	1
	Zabré	5	4	1	0	0	0	0	1

Répartition des résultats d'analyse du LCR au niveau du laboratoire de référence de la semaine 1 à 22 de 2022 (2/4)

REGIONS SANITAIRES	DISTRICTS	Echantillons analysés	Négatif	Positif	Hib	NmX	NmC	Hi non b	Sp
Centre Nord	Boulsa	3	3	0	0	0	0	0	0
	Boussouma	1	1	0	0	0	0	0	0
	Kaya	1	0	1	0	0	0	0	1
	Kongoussi	2	2	0	0	0	0	0	0
	Tougouri	14	10	4	0	4	0	0	0
Centre Sud	Manga	3	3	0	0	0	0	0	0
	Kombissiri	6	5	1	0	0	0	0	1
	Saponé	3	2	1	0	0	0	0	1
	Pô	3	2	1	0	0	0	0	1
Centre Ouest	Léo	6	2	4	0	1	0	0	3
	Réo	3	2	1	0	0	0	0	1
	Nanoro	6	3	3	0	0	0	1	2
	Sabou	4	1	3	1	0	0	0	2
	Sapouy	2	1	1	0	0	0	0	1
	Ténado	6	3	3	0	2	0	0	1
	Koudougou	5	3	2	1	0	0	0	1

Répartition des résultats d'analyse du LCR au niveau du laboratoire de référence de la semaine 1 à 22 de 2022 (3/4)

REGIONS SANITAIRES	DISTRICTS	Echantillons analysés	Négatif	Positif	Hib	NmX	NmC	Hi non b	Sp
Est	Bogandé	10	2	8	0	0	0	0	8
	Diapaga	3	2	1	0	0	0	0	1
	Fada	10	5	5	0	0	0	0	5
	Gayéri	5	4	1	0	0	0	0	1
	Manni	20	11	9	0	4	0	0	5
Hauts Bassins	Dafra	2	1	1	0	0	0	0	1
	Dandé	2	1	1	0	0	0	0	1
	Dô	4	4	0	0	0	0	0	0
	Houndé	1	1	0	0	0	0	0	0
	N'Dorola	1	1	0	0	0	0	0	0
	Karangasso-Vigué	1	0	1	0	0	0	0	1
	Orodara	13	13	0	0	0	0	0	0

Répartition des résultats d'analyse du LCR au niveau du laboratoire de référence de la semaine 1 à 22 de 2022 (4/4)

REGIONS SANITAIRES	DISTRICTS	Echantillons analysés	Négatif	Positif	Hib	NmX	NmC	Hi non b	Sp
Nord	Gourcy	14	10	4	1	2	0	0	1
	Ouahigouya	17	12	5	0	0	0	0	5
	Séguénéga	1	1	0	0	0	0	0	0
	Yako	15	10	5	0	0	4	0	1
Plateau Central	Boussé	3	2	1	0	0	0	0	1
	Zorgho	5	4	1	0	0	0	0	1
	Ziniaré	12	12	0	0	0	0	0	0
Sud Ouest	Batié	8	8	0	0	0	0	0	0
	Dano	15	12	3	0	0	0	0	3
	Gaoua	25	21	4	0	0	0	0	4
	Kampti	2	2	0	0	0	0	0	0
	Diébougou	3	2	1	0	0	1	0	0
Total		367	274	93	4	15	5	3	66

Situation épidémiologique de la rougeole

Situation des cas et décès de rougeole par district sanitaire à S22_2022 (1/3)

Régions sanitaires	Districts	S22_2022		S1-S22_2022	
		Cas	Décès	Cas	Décès
Cascades	Banfora	1	0	72	0
	Mangodara	0	0	70	0
	Sindou	0	0	11	0
Centre	Boulmiougou	2	0	50	0
	Baskuy	1	0	8	0
	Bogodogo	1	0	7	0
	Nongr-Massom	1	0	4	0
	Sig-Nonghin	0	0	17	0
Centre Est	Bittou	1	0	7	0
	Garango	0	0	3	0
	Koupéla	0	0	19	0
	Quargaye	2	0	62	0
	Tenkodogo	0	0	19	0
	Pouytenga	1	0	111	2
	Zabré	0	0	4	0
Centre Nord	Boussouma	0	0	16	0
	Boulsa	0	0	4	0
	Barsalogho	0	0	12	0
	Kaya	16	0	230	0
	Kongoussi	0	0	17	0
	Tougouri	0	0	49	0
Centre-Ouest	Léo	0	0	11	0
	Réo	2	0	62	0
	Sabou	2	0	92	0
	Ténado	0	0	19	0
	Koudougou	2	0	32	0
	Nanoro	1	0	180	0
	Sapouy	0	0	15	0

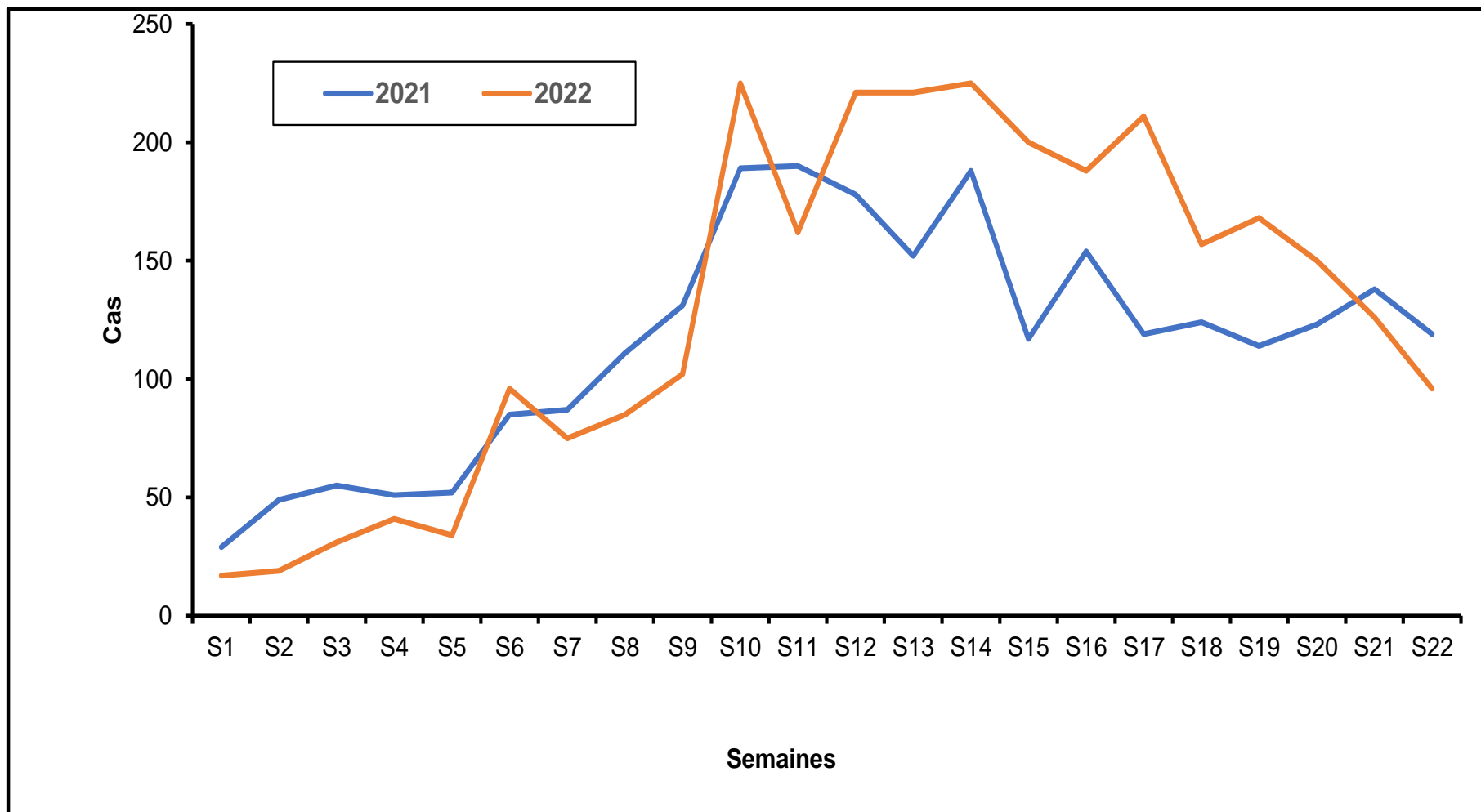
Situation des cas et décès de rougeole par district sanitaire à S22_2022 (2/3)

Régions sanitaires	Districts	S22_2022		S1-S22_2022	
		Cas	Décès	Cas	Décès
Centre Sud	Kombissiri	0	0	6	0
	Manga	0	0	1	0
	Saponé	0	0	3	0
	Po	0	0	3	0
Est	Bogandé	0	0	35	0
	Fada	5	0	72	0
	Manni	1	0	22	0
	Gayéri	0	0	9	0
	Pama	0	0	2	0
Hauts Bassins	Dandé	11	0	45	0
	Dafra	2	0	18	0
	Dô	2	0	35	0
	Léna	0	0	8	0
	Houndé	0	0	12	0
	N'Dorola	0	0	16	0
	Orodara	5	0	24	0
	Karangasso Vigué	0	0	23	0

Situation des cas et décès de rougeole par district sanitaire à S22_2022 (3/3)

Régions sanitaires	Districts	S22_2022		S1-S22_2022	
		Cas	Décès	Cas	Décès
Boucle du Mouhoun	Boromo	2	0	41	1
	Dédougou	2	0	28	0
	Toma	1	0	14	0
	Nouna	1	0	108	0
	Solenzo	0	0	6	0
	Tougan	2	0	27	0
Nord	Ouahigouya	3	0	15	0
	Gourcy	2	0	36	0
	Séguénéga	2	0	9	0
	Thiou	0	0	2	0
	Yako	1	0	50	0
Plateau Central	Boussé	3	0	45	0
	Ziniaré	0	0	7	0
	Zorgho	1	0	57	0
Sahel	Djibo	1	1	1	1
	Dori	1	0	10	0
	Gorom - G	0	0	94	0
Sud-Ouest	Batié	5	0	235	3
	Dano	0	0	13	0
	Diébougou	5	0	44	0
	Gaoua	5	0	376	2
	Kampti	0	0	95	0
TOTAL		96	1	2850	9

Evolution comparative des cas de rougeole de S1 à S22 de 2021 à 2022 au Burkina Faso (1/2)



Evolution comparative des cas de la Rougeole de la semaines S1 à S22 de 2021 à 2022 au Burkina Faso (2/2)

- Comparativement à l'année 2021, la courbe a connu la même allure au cours des onze premières semaines avant de connaître une augmentation du nombre de cas à partir de la semaine 12. On note cependant une diminution du nombre de cas au cours de cette semaine 22.
- Aussi, l'analyse de l'évolution des cas de rougeole de la semaine 1 à 22 de l'année 2022 montre que les districts de Dandé et Kaya ont enregistré plus de cas.

Répartition des résultats rougeole au niveau du laboratoire de référence de S1 à S22_2022 (1/2)

REGIONS SANITAIRES	DISTRICTS	Echantillons analysés	Igm Rougeole			Igm Rubéole		
			Positif	Négatif	Indéterminé	Positif	Négatif	Indéterminé
Boucle du Mouhoun	Tougan	4	0	4	0	0	4	0
	Boromo	1	0	1	0	0	1	0
	Nouna	12	9	2	1	0	3	0
	Toma	2	2	0	0	0	0	0
	Dédougou	1	0	1	0	0	1	0
Cascades	Sindou	4	3	1	0	0	1	0
	Mangodara	1	1	0	0	0	0	0
Centre	Baskuy	2	0	2	0	0	2	0
	Boulmiougou	1	0	1	0	0	1	0
	Sig-Nonghin	7	3	4	0	0	4	0
Centre Est	Bittou	1	1	0	0	0	0	0
	Garango	2	0	2	0	0	2	0
	Ouargaye	1	1	0	0	0	0	0
	Tenkodogo	1	0	1	0	0	1	0
	Pouytenga	42	34	6	2	0	8	0
Centre Nord	Boussouma	3	3	0	0	0	0	0
	Kaya	12	10	2	0	0	2	0
	Tougouri	2	1	1	0	0	1	0
	Kongoussi	8	0	8	0	0	7	0
Centre Ouest	Koudougou	4	2	2	0	0	2	0
	Léo	5	2	3	0	0	3	0
	Nanoro	12	7	2	3	0	5	0
	Réo	5	2	3	0	0	3	0
	Sabou	15	10	3	2	0	5	0
	Sapouy	4	4	0	0	0	0	0
	Ténado	5	2	3	0	0	3	0
Centre Sud	Kombissiri	3	2	1	0	0	1	0
	Manga	1	0	1	0	0	1	0
	Saponé	2	0	2	0	0	2	0
Est	Fada	11	10	1	0	0	1	0
	Gayéri	6	5	1	0	0	1	0

Répartition des résultats rougeole au niveau du laboratoire de référence de S1 à S22_2022 (2/2)

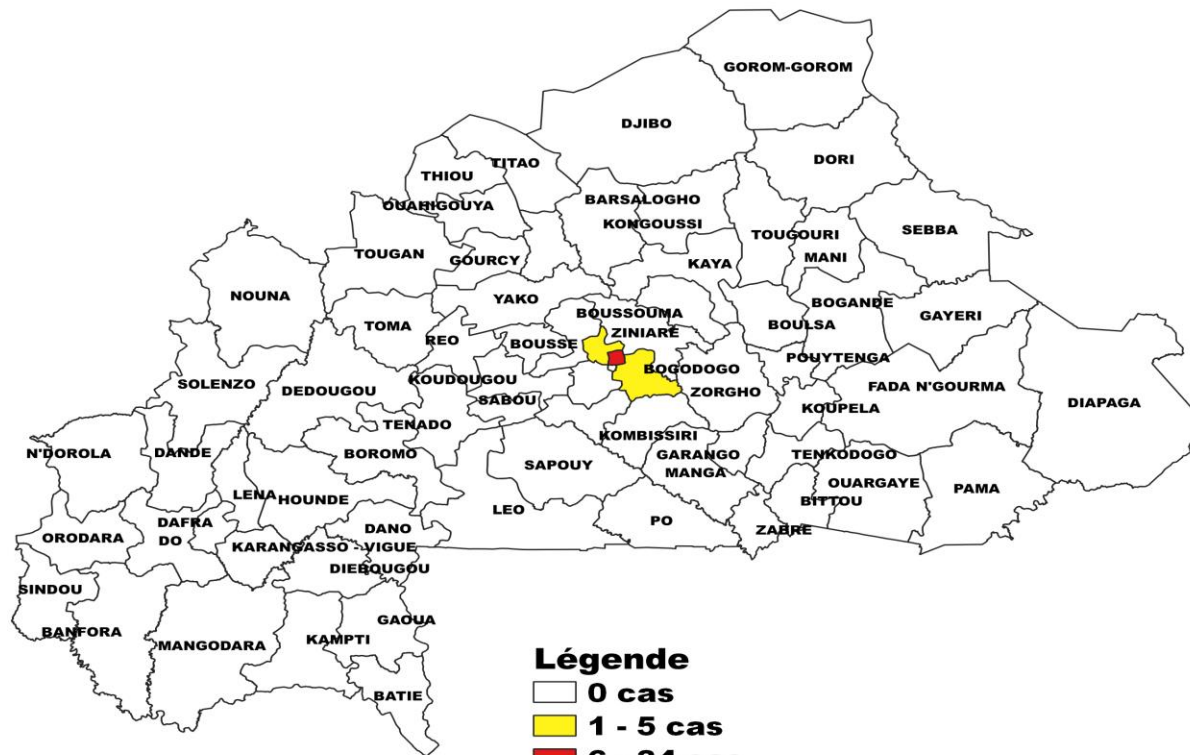
REGIONS SANITAIRES	DISTRICTS	Echantillons analysés	Igm Rougeole			Igm Rubéole		
			Positif	Négatif	Indéterminé	Positif	Négatif	Indéterminé
Hauts Bassins	Dô	2	0	2	0	0	2	0
	Dandé	6	6	0	0	0	0	0
	Houndé	1	1	0	0	0	0	0
	Léna	1	0	1	0	0	1	0
	N'Dorola	1	1	0	0	0	0	0
	Orodara	1	1	0	0	0	0	0
Plateau Central	Boussé	10	6	4	0	0	4	0
	Zorgho	13	9	4	0	0	4	0
Nord	Gourcy	3	3	0	0	0	0	0
	Yako	13	6	7	0	0	7	0
Sahel	Gorom-Gorom	11	11	0	0	0	0	0
Sud Ouest	Batié	21	13	6	2	0	7	1
	Diébougou	1	1	0	0	0	0	0
	Gaoua	14	10	3	1	0	4	0
	Kampti	9	7	0	2	0	2	0
TOTAL		287	189	85	13	0	96	1

Situation épidémiologique de la dengue

Situation de la dengue par région sanitaire à S22_2022 (1/3)

Régions sanitaires	S22_2022			Cumul (S1-S22_2022)		
	Suspect	Probable	décès	Suspect	Probable	décès
Boucle du Mouhoun	0	0	0	16	1	0
Cascades	0	0	0	0	0	0
Centre	84	44	0	3349	1328	1
Centre-Est	1	1	0	12	11	0
Centre-Nord	1	1	0	72	14	0
Centre-Ouest	1	1	0	82	82	0
Centre-Sud	1	0	0	20	2	0
Est	0	0	0	46	6	0
Hauts Bassins	0	0	0	0	0	0
Nord	0	0	0	4	4	0
Plateau Central	4	1	0	71	12	0
Sahel	0	0	0	57	18	2
Sud-Ouest	0	0	0	0	0	0
Total	92	48	0	3729	1478	3

Cartographie des districts selon les cas probables de dengue enregistrés à S22 2022 au Burkina Faso (2/3)



Evolution des cas suspects de dengue à S22_2022 au Burkina Faso (3/3)

Au cours de la semaine 22, un total de **84** cas suspects de dengue ont été enregistrés dans la région sanitaire du Centre, représentant ainsi **91,30%** des cas enregistrés dans le pays.

Situation épidémiologique de Covid-19

Situation des cas confirmés et décès de Covid-19 par région à S22_2022 (1/3)

Régions sanitaires	S22_2022		Cumul S1 - S22_2022	
	Cas confirmés	décès	Cas confirmés	décès
Boucle du Mouhoun	0	0	7	0
Cascades	0	0	30	0
Centre	19	0	1840	36
Centre-Est	0	0	71	5
Centre-Nord	0	0	71	3
Centre-Ouest	0	0	56	4
Centre-Sud	0	0	6	0
Est	0	0	10	0
Hauts Bassins	0	0	298	3
Nord	0	0	8	0
Plateau Central	0	0	6	3
Sahel	0	0	8	0
Sud-Ouest	0	0	17	0
Cas importés	0	0	0	0
Total	19	0	2428	54

Situation des cas confirmés et décès de Covid-19 par région à S22_2022 (2/3)

Au cours de la vingt-deuxième semaine de l'année 2022, période allant du 30/05/2022 au 05/06/2022, **19** cas confirmés de COVID-19 dont **0** décès ont été enregistrés par l'ensemble des structures sanitaires contre **19** cas confirmés dont **1** décès à la semaine n°21 de 2022. Le cumul (S12_2020 à S22_2022) donne **20 505** cas confirmés dont **387** décès.

Cependant, une diminution très importante du nombre de cas et de décès est notée depuis la semaine 5 de 2022.

Situation des cas confirmés et décès de Covid-19 par région à S22_2022 (3/3)

Par ailleurs, il est important de noter que les données concernant le dépistage des voyageurs ne sont pas régulièrement reversées aux districts de résidence après la confirmation d'où la discordance avec les données du SitRep COVID.

SITUATION DES STOCKS DE MEDICAMENTS CONSOMMABLES ET REACTIFS POUR LA PRISE EN CHARGE DES MALADIES A POTENTIEL EPIDEMIQUE (Meningite, Cholera, Dengue....) AU NIVEAU DE LA DPSP

N°	DESIGNATION	DOSAGE	STOCK	Date	Observations
			Disponible	Péremption	
MEDICAMENTS ET CONSOMMABLES					
1	Aiguille à PL 22 G	unité	500	sept-22	
2	Ampicilline 1g inj	Amp	500	juil-22	
3	Ceftriaxione inj 1G	Amp	5000	août-23	
4	Coton Hydrophile 500g	unité	25	mai-24	
5	Cotrimoxazole comp 480 mg	comp	5000	nov-23	
6	Diazepam inj	unité	400	juin-23	
7	Doxycycline, 100 mg, cp	unité	5000	janv-24	
8	Gant examen	bte/100	100	juin-24	
9	Hydrocortisone 100mg/2ml, 1ml	Amp	500	nov-23	
10	Intranule G18-24	unité	6000	sept-25	
11	Métronidazole 500mg cp.	unité	2000	janv-24	
12	Perfuseur + aiguille	unité	1 000	sept-25	
13	Ringer	unité	600	juin-23	
14	Seringue 10cc	unité	2 000	avr-25	
15	Seringue 5cc	unité	3 000	nov-25	
16	SGL 5% 500 ml	Fl	500	janv-23	
17	Sparadrap perforé 5x18	rouleau	40	déc-23	
18	SSI 0.9 %	unité	250	nov-23	
REACTIFS ET CONSOMMABLES DE LABORATOIRE					
19	Boite de Pétri	unité	1000		
20	Cryotube	unité	200	avr-23	
21	Kit Gram	coffret	4	nov-22	
22	Latex	kit/25	3	sept-22	
23	Milieu TI	unité	500	févr-23	
24	TDR Dengue	kit/25	200	juin-23	
25	Tube prélèvement	unité	1000	juil-25	

**SITUATION DES STOCKS DE MEDICAMENTS, CONSOMMABLES POUR LA
LUTTE CONTRE LE CHOLERA ET LA FIEVRES HEMORRAGIQUES VIRALES AU
NIVEAU DE LA DPSP**

N°	Désignation	dosage	Quantité	Peremption
DESINFECTANTS ET MATERIELS DE PROTECTION , DE DESINFECTION				
1	Distributeur de gel hydroalcolique	unité	6	
2	Bavette	unité	1000	
3	Thermometre à laser	unité	5	
4	Botte en platique N°45-46	Paire	50	
5	Gant de menage	Paire	24	
6	lunette de protection	unité	24	
7	Tablier impermeable	unité	20	
8	Flacon de prélèvement	unité	200	
9	Eau de javel comp bte/200	unité	25	
10	Gel hydroalcolique 475 ml	unité	48	
11	Hypoclorite de CA	20 litre	2	
12	Boite pour transport d'echantillon (triple emballage)	unité	5	
13	Masque à Gaz	unité	210	
14	Pulvérisateur (16 L)	unité	10	
15	Sac Poubelle	unité	200	

Actions entreprises

- ❖ feed-back de la situation épidémiologique de la semaine n°21 allant du 23/05/2022 au 29/05/2022 ;
- ❖ collecte, analyse et synthèse des données de surveillance épidémiologique de la semaine n°22 allant du 30/05/2022 au 05/06/2022 ;
- ❖ diffusion de messages clés sur les radios et télévisions locales dans le cadre de la lutte contre la COVID-19, la dengue, la méningite, les IRAS, etc ;
- ❖ participation à la mise en œuvre des mesures de riposte contre l'épidémie de Covid-19 au Burkina Faso ;
- ❖ participation aux réunions du SGI et du comité sectoriel santé.

Actions à entreprendre

- ❖ feed-back de la situation épidémiologique de la semaine n°22 allant du 30/05/2022 au 05/06/2022 ;
- ❖ collecte, analyse et synthèse des données de surveillance épidémiologique de la semaine n°23 allant du 06/06/2022 au 12/06/2022 ;
- ❖ diffusion de messages clés sur les radios et télévisions locales dans le cadre de la lutte contre la COVID-19, la dengue, la méningite, les IRAS, etc ;
- ❖ participation à la mise en œuvre des mesures de riposte contre l'épidémie de Covid-19 au Burkina Faso ;
- ❖ participation aux réunions du SGI et du comité sectoriel santé.

Recommandations

- recommandation aux DRS de Hauts Bassins et du Centre Nord d'investiguer le nombre élevé de cas de rougeole respectivement dans les districts de Dandé et Kaya;
- recommandation à la DRS du Centre d'investiguer le nombre élevé de cas de syndromes grippaux dans le district de Nongr-Massom;
- recommandation à la DRS du Centre d'investiguer le nombre élevé de cas probables de dengue dans le district de Nongr-Massom.

MERCI POUR VOTRE ATTENTION